









J'ai participé à l'atelier des mots et je suis capable de

<p><b>Découvrir l'écrit :</b>          aborder le principe alphabétique          Reconnaître l'alphabet dans ses différentes écritures          Faire correspondre l'alphabet en capitale / script / cursive</p>	 <p>CHENILLE COCON ☆</p> <p>○- replacer des mots en lettres capitales sous leur illustration en s'aidant du dictionnaire de mots.</p>	 <p>chenille cocon ☆ ☆</p> <p>○- replacer des mots en lettres scriptes sous leur illustration en s'aidant du dictionnaire de mots.</p>	 <p>chenille cocon ☆ ☆ ☆</p> <p>○- replacer des mots en lettres cursives sous leur illustration en s'aidant du dictionnaire de mots.</p>	 <p>chenille cocon ☆ ☆ ☆ ☆</p> <p>○- replacer des mots sous leur illustration <b>sans</b> aide du dictionnaire.</p>
--	--	--	---	--

J'ai participé à l'atelier des mots et je suis capable de

<p><b>Découvrir l'écrit :</b>          aborder le principe alphabétique          Reconnaître l'alphabet dans ses différentes écritures          Faire correspondre l'alphabet en capitale / script / cursive</p>	 <p>CHENILLE COCON ☆</p> <p>○- replacer des mots en lettres capitales sous leur illustration en s'aidant du dictionnaire de mots.</p>	 <p>chenille cocon ☆ ☆</p> <p>○- replacer des mots en lettres scriptes sous leur illustration en s'aidant du dictionnaire de mots.</p>	 <p>chenille cocon ☆ ☆ ☆</p> <p>○- replacer des mots en lettres cursives sous leur illustration en s'aidant du dictionnaire de mots.</p>	 <p>chenille cocon ☆ ☆ ☆ ☆</p> <p>○- replacer des mots sous leur illustration <b>sans</b> aide du dictionnaire.</p>
--	--	--	---	--

J'ai participé à l'atelier des mots et je suis capable de

<p><b>Découvrir l'écrit :</b>          aborder le principe alphabétique          Reconnaître l'alphabet dans ses différentes écritures          Faire correspondre l'alphabet en capitale / script / cursive</p>	 <p>CHENILLE COCON ☆</p> <p>○- replacer des mots en lettres capitales sous leur illustration en s'aidant du dictionnaire de mots.</p>	 <p>chenille cocon ☆ ☆</p> <p>○- replacer des mots en lettres scriptes sous leur illustration en s'aidant du dictionnaire de mots.</p>	 <p>chenille cocon ☆ ☆ ☆</p> <p>○- replacer des mots en lettres cursives sous leur illustration en s'aidant du dictionnaire de mots.</p>	 <p>chenille cocon ☆ ☆ ☆ ☆</p> <p>○- replacer des mots sous leur illustration <b>sans</b> aide du dictionnaire.</p>
--	--	--	---	--



CHENILLE  
chenille  
chenille



COCON  
cocon  
cocon



PAPILLON  
papillon  
papillon



FEUILLE  
feuille  
feuille



POMME  
pomme  
pomme



POIRE  
poire  
poire



ORANGE  
orange  
orange



FRAISE  
fraise  
fraise



PRUNE  
prune  
prune



CORNICHON  
cornichon  
cornichon



GRUYÈRE  
gruyère  
gruyère



SAUCISSON  
saucisson  
saucisson



SUCETTE  
sucette  
sucette



TARTE  
tarte  
tarte



GÂTEAU  
gâteau  
gâteau




BRIOCHE  
brioche  
brioche



PASTÈQUE  
pastèque  
pastèque



CORNET DE GLACE  
Cornet de glace  
cornet de glace



CHENILLE	COCON	PAPILLON	FEUILLE	POMME	POIRE
ORANGE	FRAISE	PRUNE	CORNICHON	GRUYÈRE	SAUCISSON
SUCETTE	TARTE	GÂTEAU	BRIOCHE	PASTÈQUE	CORNET DE GLACE
chenille	cocon	papillon	feuille	pomme	poire
orange	fraise	prune	cornichon	gruyère	saucisson
sucette	tarte	gâteau	brioche	pastèque	cornet de glace
<i>chenille</i>	<i>cocon</i>	<i>papillon</i>	<i>feuille</i>	<i>pomme</i>	<i>poire</i>
<i>orange</i>	<i>fraise</i>	<i>prune</i>	<i>cornichon</i>	<i>gruyère</i>	<i>saucisson</i>
<i>sucette</i>	<i>tarte</i>	<i>gâteau</i>	<i>brioche</i>	<i>pastèque</i>	<i>cornet de glace</i>

À imprimer sur des feuilles de couleur et plastifier , une couleur par élève => si 6 élèves pour l'atelier, 6 couleurs pour éviter les mélanges et pertes d'étiquettes